

SKŘÍNĚ

Všechny prostory, které slouží k administrativní a kancelářské práci se neobejdou bez úložných systémů – skříní a kontejnerů. Umožňují přehledné a jednoduché uložení spisů, kancelářského vybavení a osobních věcí. Design skříní a kontejnerů koresponduje se stoly, spojovacími prvky, jednacími přístavkami a stolovými nástavkami. Dotváří tak skvělý image vybavených kancelářských prostor.

MATERIÁLY A ODSŤINY

Desky skříní, registratur a kontejnerů jsou vyrobeny z laminovaných dřevotřískových desek tloušťky 19 a 25 mm. Ohranění desek je provedeno z ekologického materiálu ABS neobsahujícím chlór. Desky jsou v souladu s normou E-1, odpovídají evropskému standardu DIN 4554. Povrch je odolný vůči všem běžně používaným chemikáliím a zátěžím, s kterými se lze setkat v kancelářském prostředí.

Provedení povrchu desek je možné volit dle vzorníku Mias OC.

SORTIMENT

Standard rozměrů je podle evropských normativů (výškových i šířkových). Výškové moduly jsou – 1 OH, 2 OH, 3 OH, 4 OH, 5 OH, 6 OH (OH modul představuje výšku šanonu včetně obslužné zóny). Šířky skříní jsou 400, 600, 800, 1000, 1200 a 1600 mm (2 OH a 3 OH).

PROVEDENÍ

Provedením skříní může být policové s dveřmi, policové bez dveří, šatní, skříně kombinované, skříně kartoteční, skříně s roletou a skříně přístavné ke stolům. Podle druhu dveří rozlišujeme skříně s dveřmi křídlovými a dveřmi posuvnými. Prosklené dveře umístěné 0 - 100 cm od podlahy mají kalená skla. Standardně jsou skříně vybaveny trojcestným zámkem. Nástavcové skříně (1 OH - 3 OH) jsou vybaveny jednocestným zámkem. Skříně s prosklenými dveřmi standardně neobsahují zámek. V případě požadavku mohou být skříně s prosklenými dveřmi (kromě skel v hliníkovém rámu) vybaveny jednocestným zámkem. Skříně se skleněnými dveřmi v hliníkovém rámečku dodáváme vyrobené ze satinovaného skla, na přání zákazníka mohou být čírá. Závěsné skříně jsou určeny pro montáž > 1000 mm od podlahy.

VNITŘNÍ USPOŘÁDÁNÍ

Skříně, které svou šířkou přesahují 80 cm (skříně KP 100 cm), jsou u vybaveny svislou středovou příčkou. Vnitřní uspořádání jsou buď běžné police, výsuvné kartoteční rámy, zásuvky nebo šatní prvky, tyč a výsuvný držák pro zavěšení ramínek na oděvy. Ve dnech skříní mohou být aretační prvky pro vyrovnání nerovnosti podlahy. U všech skříní je použito značkové kování firem HETTICH, LEHMANN a REHAU. Standardně používané panty jsou pro úhel otevření dveří 110°. Dělicí příčky a police uprostřed skříně jsou uchyceny pomocí excentrického spojovacího kování. Skříně jsou vyrobeny z materiálu o tloušťce 19 mm a 8 mm (záda). Tloušťka polic a víka skříní KP je 25 mm. Všechny viditelné hrany jsou opatřeny páskou ABS o síle 1 mm. Hrany dveří, víka a polic skříní KP jsou ohraněny 2 mm ABS páskou. Korpus je lepený a lisovaný s pevně zabudovanými zády tl. 8 mm do drážky. Dezén zad je oboustranně shodný s korpusem, takže skříně je možné stavět i do prostoru. Víko skříní KP je přetaženo přes hranu dveří.

PŘÍSTAVNÉ SKŘÍNĚ KE STOLŮM

U skříní jsou použity černé plastové výškově stavitelné kluzáky přístupné na seřízení zevnitř skříně. Výška seřízení je max. 12 mm. Skříně KP jsou vybaveny zapuštěnými rektifikačními šrouby (výška seřízení max 10 mm). Horní deska má tloušťku 25 mm a je opatřena plastovou ohraňující ABS páskou o síle 2 mm.

KARTOTEČNÍ SKŘÍNĚ

Jsou vybaveny kovovými korpusy zásuvek bez dna, pro závěsné desky. Kvalitní 100% výsuv (pojezd), je veden v 16 kuličkových drahách a zaručuje absolutní stranovou stabilitu a dlouhou životnost. Vysunutí dvou a více zásuvek najednou zabraňuje centrální blokace – pojistka. Skříně jsou vybaveny centrálním zámkem.

SKŘÍNĚ SE ZÁSUVKAMI (SKA23350, KKA23350)

Zásuvky jsou vybaveny ocelovými rámy se dnem. Kvalitní 100% výsuv (pojezd) je veden v 16 kuličkových drahách a zaručuje absolutní stranovou stabilitu a dlouhou životnost. Vysunutí dvou a více zásuvek najednou zabraňuje centrální blokace – pojistka. Skříně jsou vybaveny centrálním zámkem.

SKŘÍNĚ S ROLETOU

Roleta je složena z dvojitých lamel spojených ohebným čepem. U skříní s vertikálním posunem je roleta vedena v bočních vodících lištách, šroubovaných do boků. Vodicí lišta je provedena v příslušné unifikované barvě (nikoliv dekor). Roleta se navíjí ve vrchní části skříně na navíjecí a vyvažovací mechanismus, který zabraňuje volnému padání rolety, zabírá 25 cm výšky skříně. U registratur je roleta vedena v zafrézovaných vodících drážkách a roluje se do profilového vodicího šneku na boku. Tento šnek zabírá cca 20 cm šíře. Lze objednat rolování rolety doleva, či doprava. Roletu je možné objednat v několika barvách, k dispozici je také roleta s akustickým provedením. Skříně KP je možné dodat bez šneku s roletou mezi dvojitá záda.

PODSTAVCE (SOKLY)

Skříně mohou být na plastovém kluzáku (ozn. 5), na aretačních šroubech (ozn. 9) nebo na dřevěném soklu (ozn. 4) se standardní výškou 70 mm popř. na kovovém soklu 20 mm (ozn. 7). U nástavcových skříní (ozn. 6) je dno zespodu opatřeno pryžovými podložkami proti skluzu a poškození podstavce. Další možnost je kovový sokl na nohách v = 7 cm (ozn. 8) popř. sokl z profilovaného plechu v = 4 cm (ozn. 3) a u skříní KP dále v = 7 cm (ozn. K). U všech variant soklů jsou aretační šrouby přístupné zevnitř skříně.

VÝSUVNÉ SKŘÍNĚ TOWER

Elegantní řešení úložného prostoru, které šetří místo. Výsuvné skříně Tower mají výšku 116,5 cm a jsou vybaveny chytrým úložným systémem. Základní verze obsahuje tři police s tužkovníkem, další verze jsou vybaveny plastovými zásuvkami, kartotékou a křídlovými dveřmi. Tower je k dispozici také ve verzi přístavné k pracovnímu stolu (výška 75 nebo 72 cm). Skříně jsou uzamykatelné a mohou být vybaveny elektrifikací. Je nutné specifikovat druhy konektorů, které bude obsahovat dataport namontovaný do zadní desky horní police. Skřín Tower může zůstat po dobu vaší pracovní doby vysunutá a sloužit současně jako účelný dělič prostoru. Po skončení práce jednoduše skřín zasunete a zamknete. Skříně Tower jsou vyrobeny z LTD desek o tloušťce 19 mm, horní deska skříně má tloušťku 25 mm. Výsuvná část je vybavena kovovým vodicím mechanismem (lišťami) se dvěma robustními kolečky pro plynulý výsuv. Součástí je tlumení pro pohodlný a tichý výsuv. Skříně Tower jsou vybaveny nerezovými úchytkami typu „hrazda“ o výšce 56 cm. Skříně jsou dále vybaveny rektifikačními šrouby pro případné vyrvonání nerovností podlahy.

KONTEJNERY

Kontejnery jsou neodmyslitelným prvkem stolů a stolových sestav. Jejich předností je mobilita a různé možnosti využití úložného prostoru. Příslušenstvím jsou doplňky vnitřního vybavení pro rozřídění pracovních potřeb i osobních věcí.

POPIS KONTEJNERŮ

Korpus má tl. 19 mm, víko je tl. 25 mm. Zásuvky jsou kovové a mohou být vybaveny příčkami. Čílka zásuvek jsou ohraněna ABS páskou 2 mm. Uzamykání je buď centrální pro všechny zásuvky nebo je zamýkatelná pouze vrchní zásuvka. Kování kontejnerů je zn. Hettich s blokací, která zamezuje vysunutí více než jedné zásuvky a vylučuje převrácení kontejneru. Provedení kontejnerů je na kolečkách nebo na kluzácích. Jejich výška je 53, 59,4 a 56,9. Přístavné kontejnery ke stolům mají výšku 75 cm (s lamino soklem) nebo 72 cm (se stavitelnými kluzáky). Šířka u kontejnerů s úchytkou je 42,3 cm, s bočním úchytem 43,9 cm.

Základní typy kontejnerů

1	2	3	4	5	6	7	8	9	10
E	S	X	X	X	X	X	X	X	X
Název programu			Číslo modelu			Barva madla	Spodek	Výsuv zásuvek	

Program
K = standardní
F = přistavný
M = multimediální

Barva manipulačního madla
0 = černá RAL 9005
6 = ocelová šedá RAL 7011
A = stříbrná RAL 9006
B = bílá RAL 9003
L = šedá RAL 7035
W = bílá mat RAL 9003
 (pouze multimediální kontejnery)

Spodek
4 = sokl lamino
5 = na kolečkách
9 = na kluzácích

Vodítka zásuvek
A = výsuv zásuvek 75%
B = teleskopický plnovýsuv 100%
 (pouze u zásuvek 6T)

Povrchy
WT = bílá
1P = bílá perlička
LG = světlé šedá
SE = šedá
SI = stříbrná
AT = antracit
BR = bříza sněžná
BS = javor
TK = třešeň
JP = jasan přírodní
JK = jasan kamenný
DB = dub bronzový
DC = dub bílý
DS = dub slavonský
BV = buk
JD = jilm
OY = ořech Lyon
TD = třešeň Piemont

Typ úchytek (str. 59)
T = kovová
P = kovová
H = kovová
E = kovová
G = kovová
B = kovová
Z = kovová, zápusťná
K = kovová, knobka
L = kovová, úchopová lišta pro posuvné dveře
 = plastová, úchopová lišta pro roletové dveře

Barva úchytek
0 = černá RAL 9005
1 = matný chrom
2 = lesklý chrom
6 = ocelová šedá RAL 7011
A = stříbrná RAL 9006
B = bílá RAL 9003
N = matný nikl
P = SOFT bílá
S = SOFT černá
T = SOFT grafit
W = bílá mat RAL 9003

** pozn. u každého typu úchytky jsou možné jen některé barevné kombinace*

Číslo modelu
Pozice 4
0 = bez další specifikace
B = boční úchyt čílek
L = levá varianta multimediálního kontajneru
R = pravá varianta multimediálního kontajneru

Číslo modelu
Pozice 5
2 = hloubka 80cm
3 = hloubka 60cm

Číslo modelu
Pozice 6
4 = uzamykatelná vrchní zásuvka
7,8 = centrální zamykání

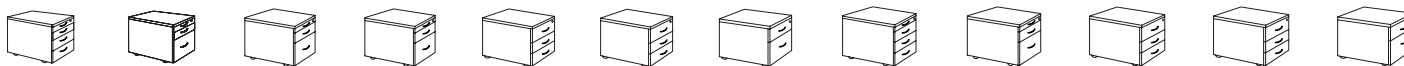
KONTEJNERY

Pod stůl s úchytkou - šířka 423mm, hl. 600-800mm

str. 56



ESK0382-5A ESK0384-5B ESK0381-5A ESK0383-5B ESK0371-5A ESK0341-5A ESK0343-5B ESK0381-9A ESK0383-9B ESK0371-9A ESK0341-9A ESK0343-9B



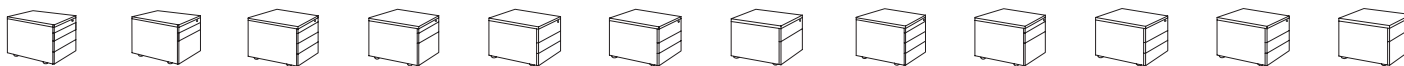
ESK0282-5A ESK0284-5B ESK0283-5B ESK0283-5B ESK0271-5A ESK0241-5A ESK0243-5B ESK0281-9A ESK0283-9B ESK0271-9A ESK0241-9A ESK0243-9B

Pod stůl s bočním úchytem - šířka 439mm, hl. 600-800mm

str. 57




ESKB382-5A ESKB384-5B ESKB381-5A ESKB383-5B ESKB371-5A ESKB341-5A ESKB343-5B ESKB381-9A ESKB383-9B ESKB371-9A ESKB341-9A ESKB343-9B




ESKB282-5A ESKB284-5B ESKB281-5A ESKB283-5B ESKB271-5A ESKB241-5A ESKB243-5B ESKB281-9A ESKB283-9B ESKB271-9A ESKB241-9A ESKB243-9B

Přistavné a multimediální

str. 56 - 57






















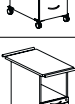
ESF0371-4B ESF0372-4B ESF0375-4A ESF0361-9A ESF0362-9B ESF0363-9B ESF0271-4B ESF0272-4B ESF0275-4A ESF0261-9A ESF0262-9B ESF0262-9B








































ESFB371-4B ESFB372-4B ESFB375-4A ESFB361-9A ESFB362-9B ESFB363-9B ESFB271-4B ESFB272-4B ESFB275-4A ESFB261-9A ESFB262-9B ESFB262-9B





















ESM0481x5B ESM0581x5A ESMx631-9A


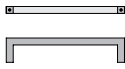
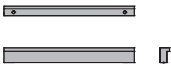


Výška (mm)	Šířka (mm)	Hloubka (mm)	Komplet (143) 1.-10. pozice objednánoho klíče	Obrázek	Cena
KONTEJNERY NA KOLEČKÁCH					
536			ESK0382-5A 1.2.3.3 centrální zámek 31 kg		7 720 Kč
			ESK0384-5B 1.2.6T centrální zámek 31 kg		7 550 Kč
594	423	600	ESK0381-5A 1.3.3.3 centrální zámek 31 kg		7 720 Kč
			ESK0383-5B 1.3.6T centrální zámek 31 kg		7 550 Kč
			ESK0371-5A 4.3.3 centrální zámek 31 kg		6 580 Kč
			ESK0341-5A 4.3.3 jazýčkový zámek 31 kg		6 390 Kč
			ESK0343-5B 4.6T jazýčkový zámek 31 kg		6 250 Kč
KONTEJNERY NA KLUZÁČÍCH					
569	423	600	ESK0381-9A 1.3.3.3 centrální zámek 31 kg		7 320 Kč
			ESK0383-9B 1.3.6T centrální zámek 31 kg		7 090 Kč
			ESK0371-9A 4.3.3 centrální zámek 31 kg		6 400 Kč
			ESK0341-9A 4.3.3 jazýčkový zámek 31 kg		6 180 Kč
			ESK0343-9B 4.6T jazýčkový zámek 31 kg		5 630 Kč
KONTEJNERY PŘÍSTAVNÉ NA SOKLU					
750	423	600	ESF0371-4A 1.3.3.3.3 centrální zámek 38 kg		10 160 Kč
			ESF0372-4B 1.3.3.6T centrální zámek 38 kg		9 960 Kč
			ESF0375-4A 1.4.4.4 centrální zámek 38 kg		9 680 Kč
KONTEJNERY PŘÍSTAVNÉ NA KLUZÁČÍCH					
720	423	600	ESF0361-9A 1.3.3.3.3 centrální zámek 38 kg		10 160 Kč
			ESF0362-9B 1.3.3.6T centrální zámek 38 kg		9 960 Kč
			ESF0363-9B 1.6.6T centrální zámek 38 kg		10 090 Kč
KONTEJNERY MOBILNÍ A VÍCEÚČELOVÉ					
1160	500	920	ESM0481X5B 1.3.3.6T centrální zámek 53 kg		15 840 Kč
			ESM0581X5A 1.3.3.3.3 centrální zámek 54 kg		18 210 Kč


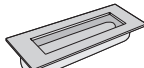
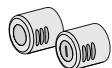


Výška (mm)	Šířka (mm)	Hloubka (mm)	Komplet (143) 1.-10. pozice objednánoho klíče	Obrázek	Cena
KONTEJNERY NA KOLEČKÁCH					
536			ESK0282-5A 1.2.3.3 centrální zámek 37 kg		8 940 Kč
			ESK0284-5B 1.2.6T centrální zámek 37 kg		8 560 Kč
594	423	800	ESK0281-5A 1.3.3.3 centrální zámek 37 kg		8 940 Kč
			ESK0283-5B 1.3.6T centrální zámek 37 kg		8 560 Kč
			ESK0271-5A 4.3.3 centrální zámek 37 kg		7 900 Kč
			ESK0241-5A 4.3.3 jazýčkový zámek 37 kg		7 660 Kč
			ESK0243-5B 4.6T jazýčkový zámek 37 kg		6 640 Kč
KONTEJNERY NA KLUZÁČÍCH					
569	423	800	ESK0281-9A 1.3.3.3 centrální zámek 37 kg		8 640 Kč
			ESK0283-9B 1.3.6T centrální zámek 37 kg		8 180 Kč
			ESK0271-9A 4.3.3 centrální zámek 37 kg		7 590 Kč
			ESK0241-9A 4.3.3 jazýčkový zámek 37 kg		7 350 Kč
			ESK0243-9B 4.6T jazýčkový zámek 37 kg		6 300 Kč
KONTEJNERY PŘÍSTAVNÉ NA SOKLU					
750	423	800	ESF0271-4A 1.3.3.3.3 centrální zámek 39 kg		11 590 Kč
			ESF0272-4B 1.3.3.6T centrální zámek 40 kg		11 400 Kč
			ESF0275-4A 1.4.4.4 centrální zámek 40 kg		10 900 Kč
KONTEJNERY PŘÍSTAVNÉ NA KLUZÁČÍCH					
720	423	800	ESF0261-9A 1.3.3.3.3 centrální zámek 39 kg		11 590 Kč
			ESF0262-9B 1.3.3.6T centrální zámek 40 kg		11 400 Kč
			ESF0263-9B 1.6.6T centrální zámek 40 kg		11 560 Kč
KONTEJNERY MULTIMEDIÁLNÍ					
569	1000	600	ESMX631-9A Levá část - lamino zásuvky, bez zámku Pravá část - plechové zásuvky s centrálním zamykáním 52 kg		15 360 Kč

Výška (mm)	Šířka (mm)	Hloubka (mm)	Komplet (143) 1.-10. pozice objednáčích klíče	Obrázek	Cena
KONTEJNERY NA KOLEČKÁCH					
536	439	600	ESKB382-5A 1.2.3.3 centrální zámek 32 kg		7 580 Kč
			ESKB384-5B 1.2.6T centrální zámek 32 kg		7 490 Kč
ESKB381-5A 1.3.3.3 centrální zámek 32 kg				7 580 Kč	
ESKB383-5B 1.3.6T centrální zámek 32 kg				7 490 Kč	
ESKB371-5A 4.3.3 centrální zámek 32 kg				6 520 Kč	
ESKB341-5A 4.3.3 jazýčkový zámek 32 kg				6 330 Kč	
ESKB343-5B 4.6T jazýčkový zámek 32 kg				6 340 Kč	
KONTEJNERY NA KLUZÁČÍCH					
569	439	600	ESKB381-9A 1.3.3.3 centrální zámek 32 kg		7 150 Kč
			ESKB383-9B 1.3.6T centrální zámek 32 kg		7 050 Kč
			ESKB371-9A 4.3.3 centrální zámek 32 kg		6 340 Kč
			ESKB341-9A 4.3.3 jazýčkový zámek 32 kg		6 140 Kč
			ESKB343-9B 4.6T jazýčkový zámek 32 kg		5 710 Kč
KONTEJNERY PŘÍSTAVNÉ NA SOKLU					
750	439	600	ESFB371-4A 1.3.3.3.3 centrální zámek 37 kg		10 360 Kč
			ESFB372-4B 1.3.3.6T centrální zámek 39 kg		10 050 Kč
			ESFB375-4A 1.4.4.4 centrální zámek 39 kg		9 770 Kč
KONTEJNERY PŘÍSTAVNÉ NA KLUZÁČÍCH					
720	439	600	ESFB361-9A 1.3.3.3.3 centrální zámek 39 kg		10 360 Kč
			ESFB362-9B 1.3.3.6T centrální zámek 39 kg		10 050 Kč
			ESFB363-9B 1.6.6T centrální zámek 39 kg		10 180 Kč

Výška (mm)	Šířka (mm)	Hloubka (mm)	Komplet (143) 1.-10. pozice objednáčích klíče	Obrázek	Cena
KONTEJNERY NA KOLEČKÁCH					
536	439	800	ESKB282-5A 1.2.3.3 centrální zámek 38 kg		8 870 Kč
			ESKB284-5B 1.2.6T centrální zámek 38 kg		8 630 Kč
ESKB281-5A 1.3.3.3 centrální zámek 38 kg				8 870 Kč	
ESKB283-5B 1.3.6T centrální zámek 38 kg				8 630 Kč	
ESKB271-5A 4.3.3 centrální zámek 38 kg				7 950 Kč	
ESKB241-5A 4.3.3 jazýčkový zámek 38 kg				7 720 Kč	
ESKB243-5B 4.6T jazýčkový zámek 38 kg				6 830 Kč	
KONTEJNERY NA KLUZÁČÍCH					
569	439	800	ESKB281-9A 1.3.3.3 centrální zámek 38 kg		8 570 Kč
			ESKB283-9B 1.3.6T centrální zámek 38 kg		8 260 Kč
			ESKB271-9A 4.3.3 centrální zámek 38 kg		7 630 Kč
			ESKB241-9A 4.3.3 jazýčkový zámek 38 kg		7 450 Kč
			ESKB243-9B 4.6T jazýčkový zámek 38 kg		6 470 Kč
KONTEJNERY PŘÍSTAVNÉ NA SOKLU					
750	439	800	ESFB271-4A 1.3.3.3.3 centrální zámek 40 kg		11 990 Kč
			ESFB272-4B 1.3.3.6T centrální zámek 41 kg		11 660 Kč
			ESFB275-4A 1.4.4.4 centrální zámek 41 kg		11 170 Kč
KONTEJNERY PŘÍSTAVNÉ NA KLUZÁČÍCH					
720	439	800	ESFB261-9A 1.3.3.3.3 centrální zámek 41 kg		11 990 Kč
			ESFB262-9B 1.3.3.6T centrální zámek 41 kg		11 660 Kč
			ESFB263-9B 1.6.6T centrální zámek 41 kg		11 820 Kč

Název	Popis	Typ	Hm.	Cena
Pořadač na formuláře 	plast, černá, 1 ks	O-302	0,1 kg	340 Kč
Přepážka do kontejnerových zásuvek „3“ 	plast, černá	O-310-T	0,1 kg	170 Kč
Přepážka do kontejneru 	A5, kov, černá, l = 220 mm	O-310-T5	0,1 kg	100 Kč
	A6, kov, černá l = 150 mm	O-310-T6	0,1 kg	100 Kč
	A7, kov, černá l = 110 mm	O-310-T7	0,1 kg	100 Kč
Držák razítek 	kov, černá	O-307	1 kg	940 Kč
Protiváha	pro kontejner hloubky 600 a 800 mm	PKO-XXX	5,0 kg	1 070 Kč
Tlumič s dotahem	pro kontejner hloubky 600 a 800 mm	ES-SKO	0,1 kg	270 Kč za jednu zásuvku
Plnovýsuv	pro kontejner hloubky 600 mm	ES-PVKO60	1,0 kg	750 Kč za jednu zásuvku
	pro kontejner hloubky 800 mm	ES-PVKO80	1,0 kg	880 Kč za jednu zásuvku
Čalouněné víko kontejneru  Potah: látku nutné vybrat z nabídky na str. 52	pro kontejner hloubky 600 mm	ES-CVK060 provedení s úchytkou	1,0 kg	2 560 Kč
		ES-CVK06B provedení s bočním úchytem	1,0 kg	2 560 Kč
	pro kontejner hloubky 800 mm	ES-CVK080 provedení s úchytkou	1,5 kg	2 730 Kč
		ES-CVK08B provedení s bočním úchytem	1,5 kg	2 730 Kč

					
Označení:	T	P	H	E	G
Vnější rozměr:	152 x 8 x 23 mm	136 x 8 x 28 mm	150 x 11 x 17 mm	140 x 15 x 30 mm	138 x 20 x 26 mm
Rozteč vrtání:	128 mm	128 mm	128 mm	128 mm	128 mm
Barevná dostupnost:	1 = matný chrom *) B = bílá RAL 9003 W = bílá mat RAL 9003 0 = černá RAL 9005 6 = ocelová šedá RAL 7011	A = stříbrná RAL 9006 B = bílá RAL 9003 W = bílá mat RAL 9003 0 = černá RAL 9005 6 = ocelová šedá RAL 7011	1 = matný chrom *) B = bílá RAL 9003 W = bílá mat RAL 9003 0 = černá RAL 9005 6 = ocelová šedá RAL 7011	1 = matný chrom *) 2 = lesklý chrom *) P = SOFT bílá *) S = SOFT černá *) T = SOFT grafit *)	1 = matný chrom *) 2 = lesklý chrom *) B = bílá RAL 9003 W = bílá mat RAL 9003 0 = černá RAL 9005 6 = ocelová šedá RAL 7011
Poznámka:					

					
Označení:	B	Z	K	L	
Vnější rozměr:	160 x 20 x 27 mm	110 x 34 x 1 (12) mm	136 x 8 x 28 mm	v. dveří x 20 x 16 mm	v. dveří x 28 x 46 mm
Rozteč vrtání:	128 mm	-	-	-	-
Barevná dostupnost:	A = stříbrná RAL 9006	1 = matný chrom *)	N = matný nikel *)	1 = matný chrom *)	A = stříbrná RAL 9006 B = bílá RAL 9003
Poznámka:				určeno pouze pro skříně s posuvnými dveřmi	plast, určeno pouze pro roletové skříně

*) galvanický povrch, odstín dle dodavatele
 *) vícevrstvé lakování, odstín dle dodavatele